

RELÉ DE NÍVEL 220VCA

PL-CN



O **Relé de Nível PL-CN da Polus** é a solução ideal para controle automático de níveis de líquidos, garantindo eficiência e segurança em sistemas de bombeamento e reservatórios.

Projetado para operar com eletrodos de nível, permite o acionamento automático de bombas conforme o nível do líquido, evitando transbordamentos ou funcionamento a seco.

Principais Benefícios:

- Controle automático de nível (enchimento ou esvaziamento)
- Evita transbordamento e funcionamento a seco
- Fácil instalação e ajuste
- Alta confiabilidade e durabilidade

Automatize o controle de nível com praticidade e segurança com o PL-CN da Polus.



RELÉ DE NÍVEL 220VCA

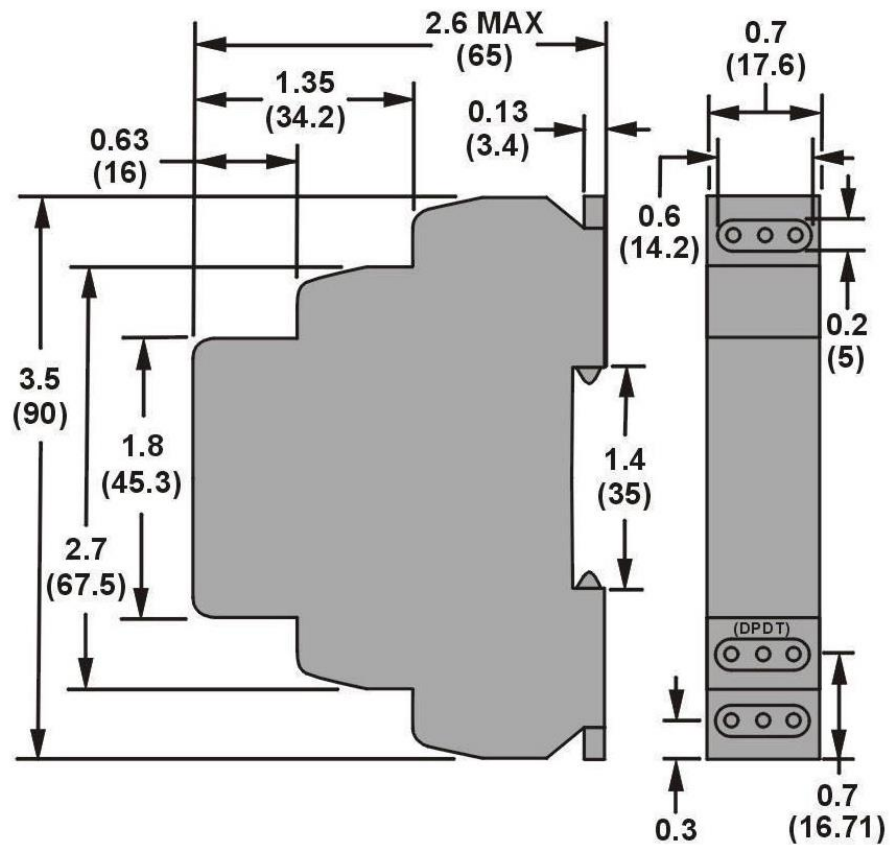
PL-CN



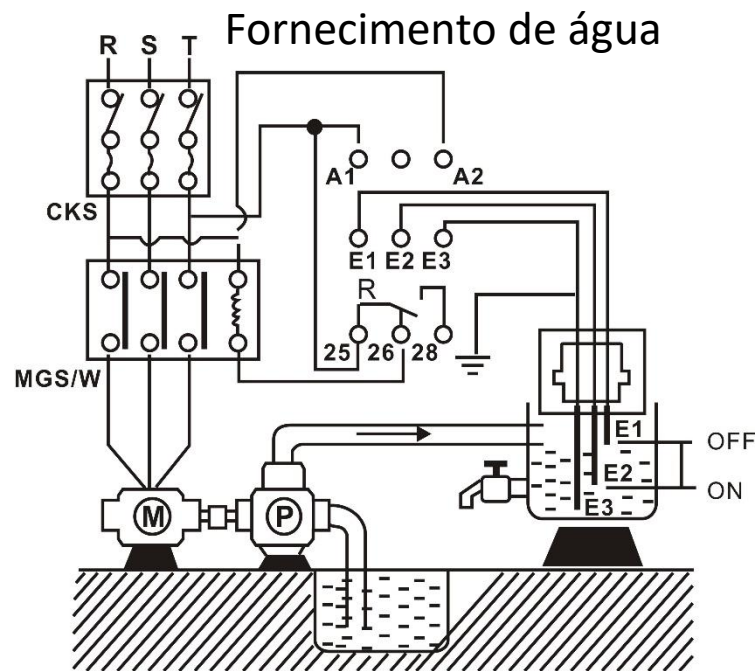
Modelo PL-CN	
Alimentação:	220V AC
Corrente de saída:	5A
Contatos:	SPDT ou DPDT
Sensibilidade:	Ajustável
Aplicação:	Líquidos condutivos
Instalação:	Trilho DIN 35mm
2 Led's indicadores	Ligado e Operação
Compacto:	17,5 mm de largura



DIMENSIONAL: PL-CN



ESQUEMA DE LIGAÇÃO: PL-CN

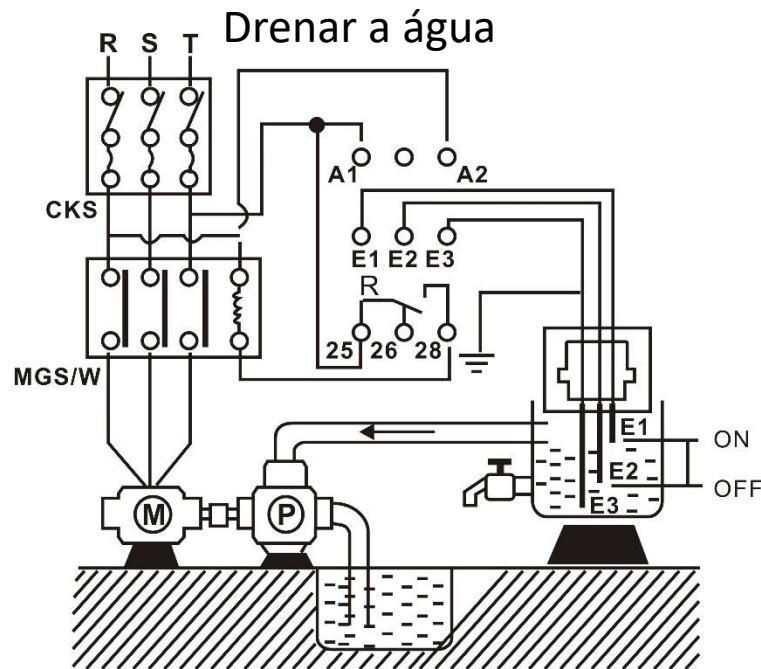


Quando a água atinge E1, o motor para automaticamente e quando a água escoa abaixo de E2, o motor opera automaticamente.

Quando o motor está em funcionamento, a lâmpada está DESLIGADA.



ESQUEMA DE LIGAÇÃO: PL-CN



Quando a água atinge E1, o motor liga.
Automaticamente e quando a água baixa
abaixo de E2, o motor para automaticamente.

Quando o motor está em funcionamento, a
lâmpada acende.

